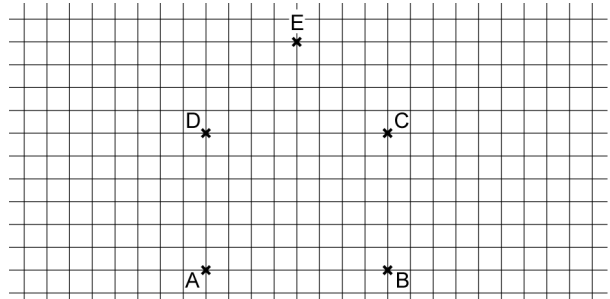


## Check-in Kapitel III

Damit du mit den Anforderungen des Kapitels zurechtkommst, kannst du auf dieser Seite viele Dinge wiederholen, die du bereits aus der Grundschule kennst.

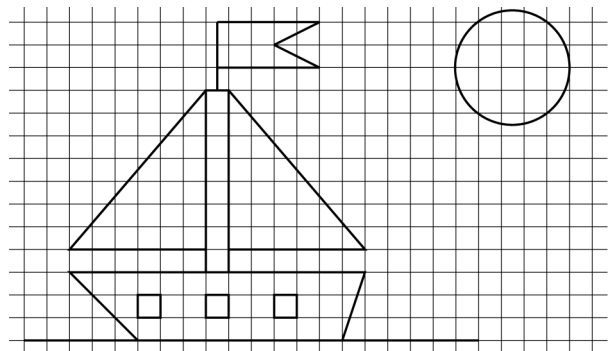
### 1 Punkte verbinden

Übertrage die fünf Punkte A, B, C, D und E in dein Heft und verbinde sie in folgender Reihenfolge: A-D-C-E-D-B-C-A-B.



### 2 Figuren erkennen

Übertrage die Zeichnung in dein Heft. Färbe alle Dreiecke blau, alle Vierecke rot und den Kreis gelb.



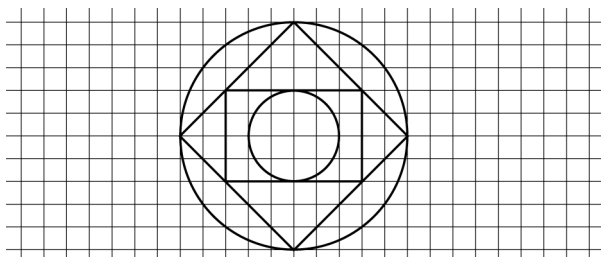
### 3 Kreise zeichnen

Zeichne einen Punkt in dein Heft. Dieser soll der Mittelpunkt für Kreise sein, die den Radius 1 cm, 2 cm und 3 cm haben. Zeichne auch diese Kreise ein.

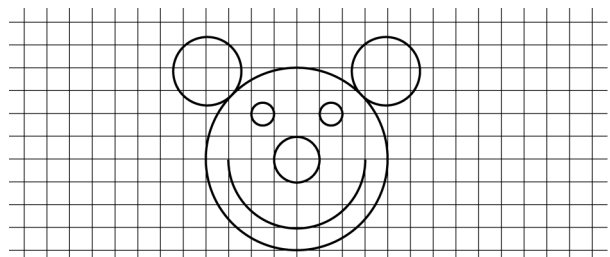
### 4 Zeichnungen übertragen

Übertrage die Kreisfiguren in dein Heft und färbe sie in deinen Lieblingsfarben.

a)



b)



	Checkliste	😊	😐	☹️	Lerntipp
1.	Ich kann Punkte mit einem Lineal verbinden.	<input type="checkbox"/>	<input type="checkbox"/>	<input type="checkbox"/>	
2.	Ich kann einfache Figuren wie Kreise, Dreiecke, Vierecke erkennen.	<input type="checkbox"/>	<input type="checkbox"/>	<input type="checkbox"/>	
3.	Ich kann Kreise mit vorgegebenem Radius zeichnen.	<input type="checkbox"/>	<input type="checkbox"/>	<input type="checkbox"/>	Grundwissen, Seite 211
4.	Ich kann Zeichnungen ins Heft übertragen.	<input type="checkbox"/>	<input type="checkbox"/>	<input type="checkbox"/>	Grundwissen, Seite 210