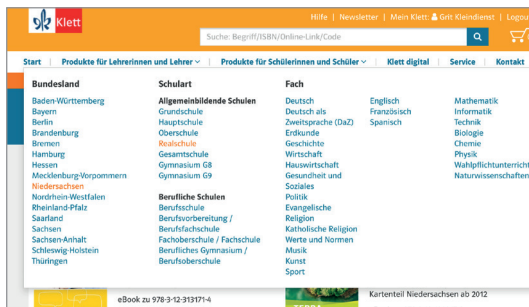
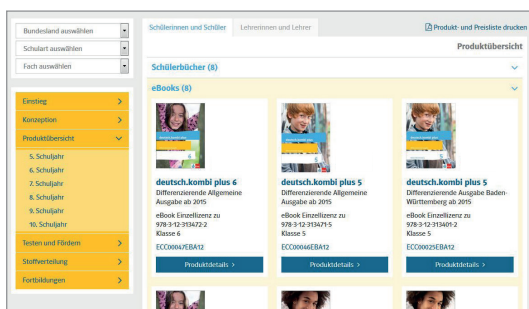


Schritt-für-Schritt-Anleitung

So bestellen Sie als Lehrerin oder Lehrer Ihr persönliches eBook.



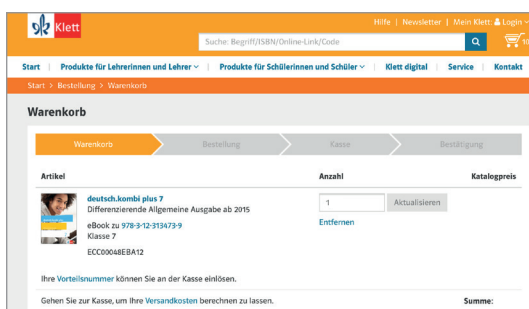
Öffnen Sie www.klett.de und suchen Sie Ihr gewünschtes Produkt im Shop.



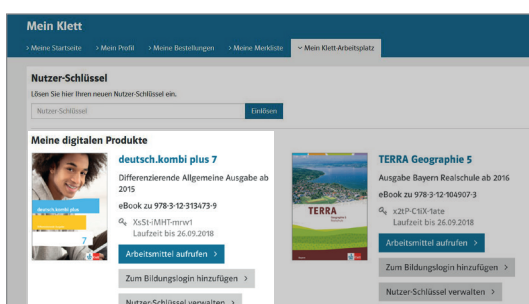
Sie finden das eBook als **Einzellizenz** in der Produktübersicht unter der Rubrik **Schülerinnen und Schüler**.



Wählen Sie das eBook aus und legen Sie es in den Warenkorb.



Gehen Sie nun auf Ihren Warenkorb und absolvieren Sie den Kaufprozess. Um diesen Vorgang abzuschließen, melden Sie sich mit Ihren **Mein Klett** Zugangsdaten an.



Rufen Sie **Mein Klett** auf. Sie finden das eBook nun in Ihrem **Mein Klett** Arbeitsplatz.

Klicken Sie auf **Nutzer-Schlüssel** verwalten. Um Ihr persönliches eBook zu aktivieren, wählen Sie **Selbst einlösen**.