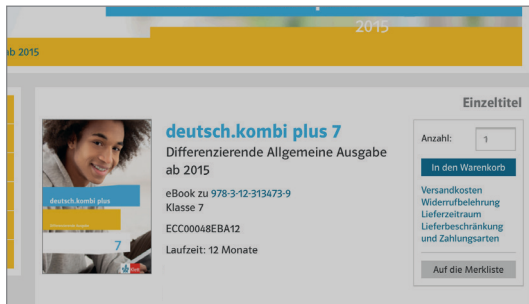


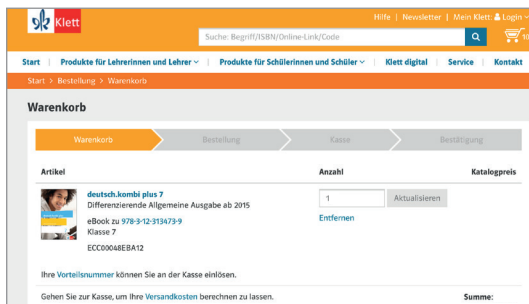
# Schritt-für-Schritt-Anleitung

So bestellen Sie als Erziehungsberechtigte das eBook für Ihre Kinder.

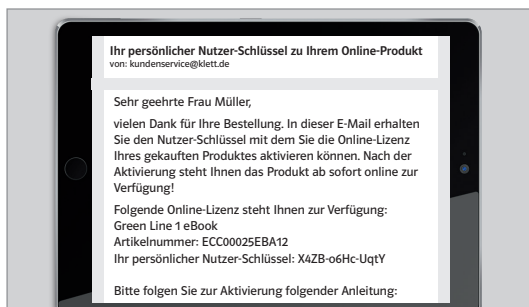
## Folgende Schritte führen Sie als Erziehungsberechtigte aus.



Rufen Sie die Website [www.klett.de](http://www.klett.de) auf und suchen Sie das gewünschte Produkt im Shop. Wählen Sie das eBook (Einzellizenz) aus und legen Sie es in den Warenkorb.



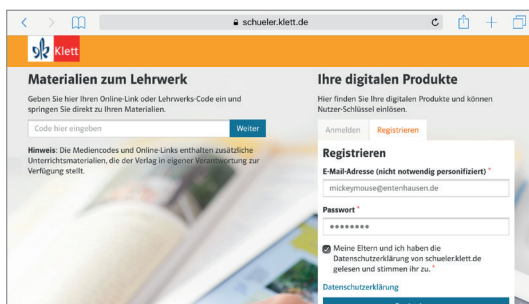
Gehen Sie nun auf Ihren Warenkorb und absolvieren Sie den Kaufprozess. Hierfür ist eine Registrierung oder der Login mit Ihren Klett Zugangsdaten erforderlich.



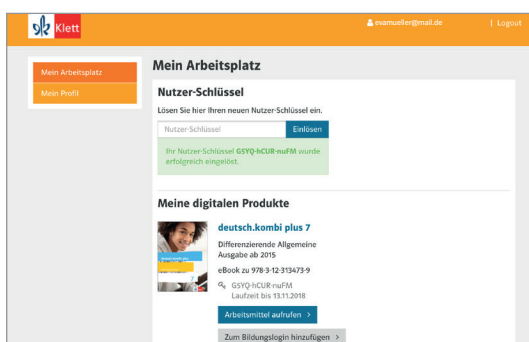
Nutzer-Schlüssel zur Aktivierung des eBook wird Ihnen per E-Mail zugestellt.

Nutzer-Schlüssel an Schüler weitergeben.

## Folgende Schritte werden durch den Schüler ausgeführt.



Schüler rufen folgende Website auf: <https://schul.klett.de>  
Danach erfolgt für Schüler die Registrierung mit einer E-Mail-Adresse und einem Passwort oder der Schüler meldet sich mit den bereits bestehenden Zugangsdaten an.



Nutzer-Schlüssel aus der E-Mail in das entsprechende Feld eingeben.

...anschließend steht das eBook im Arbeitsplatz bereit.